



Wasservogelzählung Simssee

Jahreshauptversammlung 2023

Martin Visser | LBV KG Rosenheim

Wasservogelzählung Simssee



Wasservogelzählung Simssee

Quelle: ornitho.de

Monitoring rastender Wasservögel in Deutschland

- Systematische Erfassungen von rastenden Wasservögeln haben in Deutschland eine lange Tradition und reichen bis Ende der 1940er-Jahre zurück.
- Ähnliche Initiativen in weiteren Ländern Westeuropas wurden in den 1960er-Jahren zum **International Waterbird Census (IWC)** zusammengeführt, der seitdem – inzwischen weltweit – alljährlich Mitte Januar stattfindet.

Wasservogelzählung Simssee

Quelle: ornitho.de

Ziele

Deutschland ist für viele der rund 130 hier regelmäßig auftretenden wandernden Wasservogelarten ein „Transitland“ mit Bestandsmaxima zu den Hauptzugzeiten im Herbst und im Frühjahr.

Um die Bedeutung der heimischen Feuchtgebiete für die rastenden Vögel ermitteln zu können, reicht eine einzelne Zählung im Januar deshalb nicht aus, zumal Rastverbreitung und -bestand stark vom Witterungsverlauf beeinflusst werden.

Deshalb wurden hierzulande von Beginn an monatliche Zählungen über das gesamte Winterhalbjahr eingeführt, um die Ziele der Erfassungen erreichen zu können.

Diese sind

- Gesamtbestände zu schätzen,
- die Entwicklung der Rastbestände der einzelnen Arten zu überwachen und
- die Verbreitung und das jahreszeitliche Auftreten sowie deren Veränderungen darzustellen, um aus dieser Kenntnis heraus
- die bedeutendsten Rastgebiete anhand von festgelegten Kriterien identifizieren, gezielt schützen und entwickeln zu können.

Wasservogelzählung Simssee

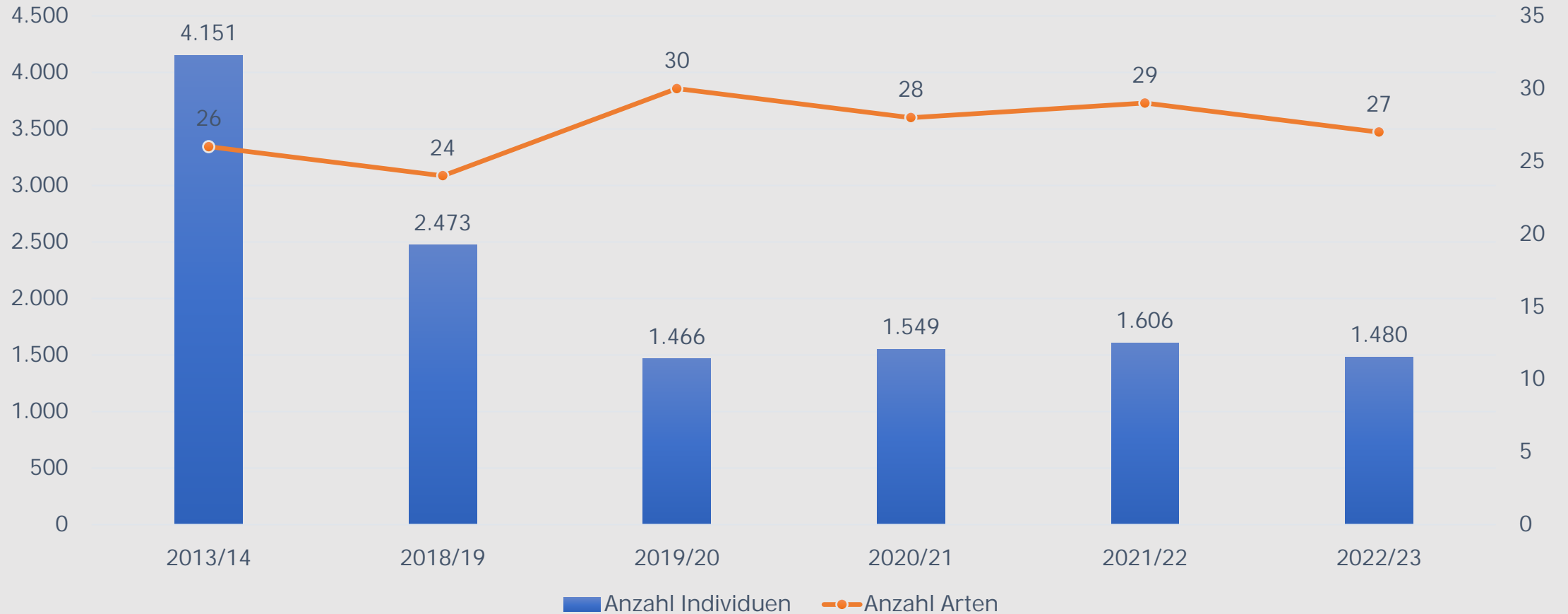
- Von September bis April werden einmal monatlich die Wasservögel auf dem Simssee gezählt.
- Die letzte Zählung der Wasservögel am Simssee fand in der Saison 2013/14 statt und wurde von **Franz und Jakob Fischer** und **Bernhard Huber** durchgeführt. (Erfassungszeitraum: Okt.-Apr.; ohne erweiterte Artenliste)
- In der **Saison 2018/19** nahm der **Arbeitskreis Wasservogelzählung** der Kreisgruppe Rosenheim die Zählung wieder auf. (Erfassungszeitraum: Sept.-Apr., inklusive erweiterte Artenliste).
- Die Anzahl von Beobachtungen in der Saison 2018/19 hat bei einigen Arten (z.B. Stockente, Reiherente, Schellente, Haubentaucher, Zwergtaucher, Blässhuhn und Lachmöwe) in Bezug auf die Saison 2013/14 deutlich abgenommen. Im weiteren Verlauf der Jahre sind bei diesen Arten fluktuierende Beobachtungen zu verzeichnen.
- Arten wie z. B. Krickente, Schnatterente, Tafelente, Gänsesäger, Kormoran und Mittelmeermöwe waren mit Schwankungen im Beobachtungszeitraum 2013/14 bis 2022/23 zu sehen.
- Insgesamt wurden bisher **47 Vogelarten** registriert. Die Stockente, das Blässhuhn und der Haubentaucher waren die häufigsten Wasservogelarten. Seltenheiten wie z.B. Trauerente, Samtente, Seeadler, Rothalstaucher, Rotschenkel, Trauerseeschwalbe konnten ebenso beobachtet werden.
- Aussagen über die Bestandsentwicklung, das Vorkommen bzw. die Rast unterliegen derart vielen Faktoren, dass sich belastbare Daten über Zu -bzw. Abnahme nur nach längeren Zeiträumen und nur in großräumigeren Zusammenhängen treffen lassen.
- Der Nährstoffgehalt (Eutrophierung) und das Nahrungsangebot des Gewässers, klimatische Veränderungen, verändertes Zugverhalten, Wintersterblichkeit sowie der steigende Druck durch Freizeitaktivitäten sind nur einige Faktoren, die Einfluss auf das Vorkommen der Wasservögel haben.

Wasservogelzählung Simssee

Art	2013/14	2018/19	2019/20	2020/21	2021/22	2022/23
Höckerschwan	0	10	5	2	10	3
Graugans	2	0	9	2	7	6
Kanadagans	17	0	0	0	0	0
Brandgans	15	0	0	2	0	2
Rostgans	0	0	0	0	0	2
Pfeifente	0	1	0	0	2	1
Krickente	34	59	26	11	33	23
Stockente	1.606	703	311	649	280	258
Spießente	0	3	0	0	0	0
Knäkente	0	1	9	2	0	1
Löffelente	20	0	3	4	50	0
Tafelente	51	282	24	43	27	65
Reiherente	351	136	53	36	180	153
Eiderente	0	0	1	0	0	0
Samtente	9	0	0	0	0	0
Trauerente	0	0	0	0	0	2
Schellente	56	30	25	5	20	26
Schnatterente	8	72	4	16	5	10
Kolbenente	0	0	19	0	5	0

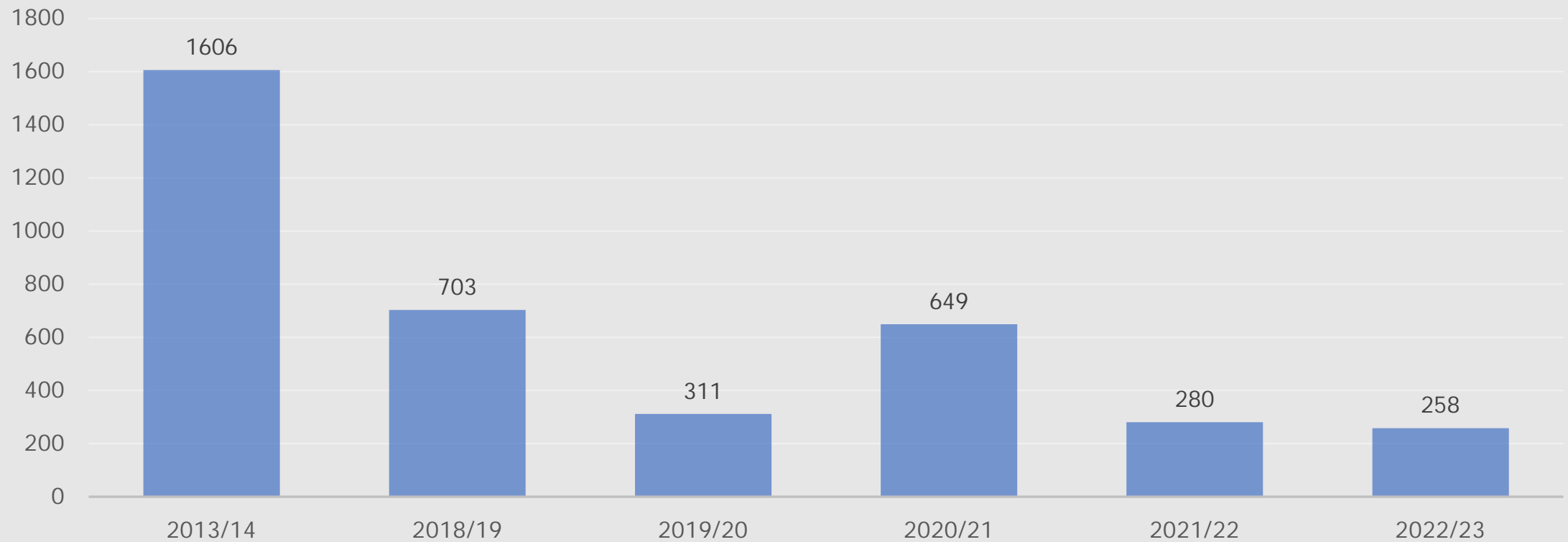
Art	2013/14	2018/19	2019/20	2020/21	2021/22	2022/23
Gänsesäger	49	39	34	37	99	42
Zwergtaucher	35	17	17	23	10	9
Haubentaucher	708	344	398	359	335	367
Schwarzhalstaucher	0	4	2	6	1	1
Rothalstaucher	0	0	0	0	3	0
Prachtaucher	4	0	0	0	0	0
Sterntaucher	2	0	0	0	0	0
Kormoran	29	48	41	21	33	37
Silberreiher	32	14	12	13	21	8
Graureiher	16	13	3	4	10	5
Wasserralle	2	0	1	1	2	1
Teichhuhn	0	0	1	0	0	1
Blässhuhn	883	637	409	272	402	421
Rohrdommel	4	0	0	1	0	0
Bekassine	0	2	2	0	7	0
Rotschenkel	0	0	0	0	1	0
Zwergmöwe	9	0	1	1	0	0
Lachmöwe	144	13	15	13	18	10
Mittelmeermöwe	31	37	33	18	35	20
Sturmmöwe	34	0	0	1	0	0
Trauerseeschwalbe	0	0	1	0	0	0
Flusseeeschwalbe	0	0	0	0	0	2
Eisvogel	-	5	5	4	7	4
Bergpieper	-	2	0	2	1	0
Raubwürger	-	1	0	0	0	0
Wasseramsel	-	0	1	0	1	0
Seeadler	-	0	1	0	0	0
Gebirgsstelze	-	0	0	1	1	0
Anzahl Individuen	4.151	2.473	1.466	1.549	1.606	1.480

Wasservogelzählung Simssee



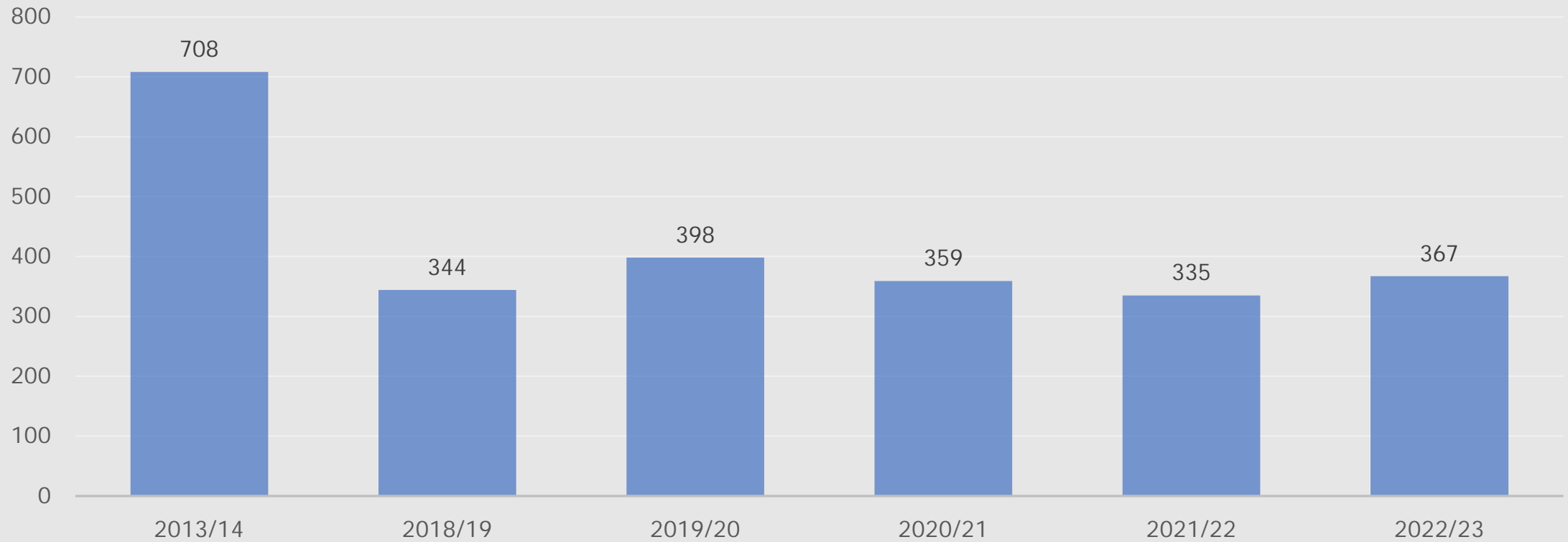
Wasservogelzählung Simssee

Stockente



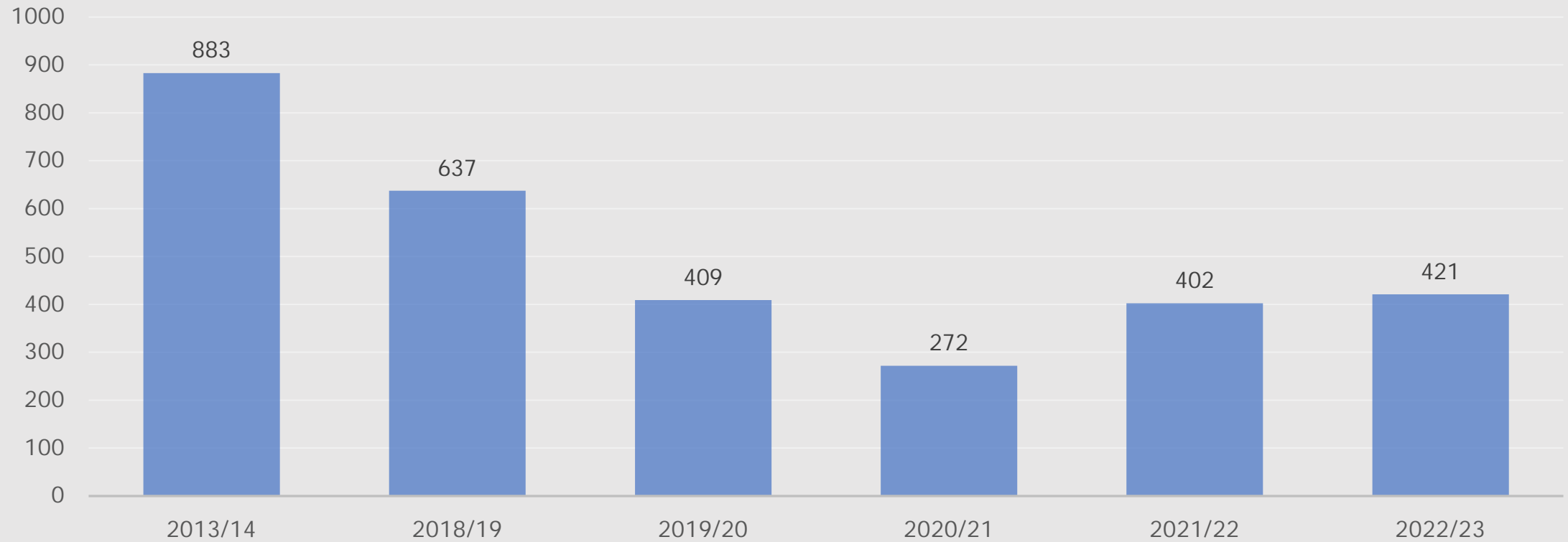
Wasservogelzählung Simssee

Haubentaucher



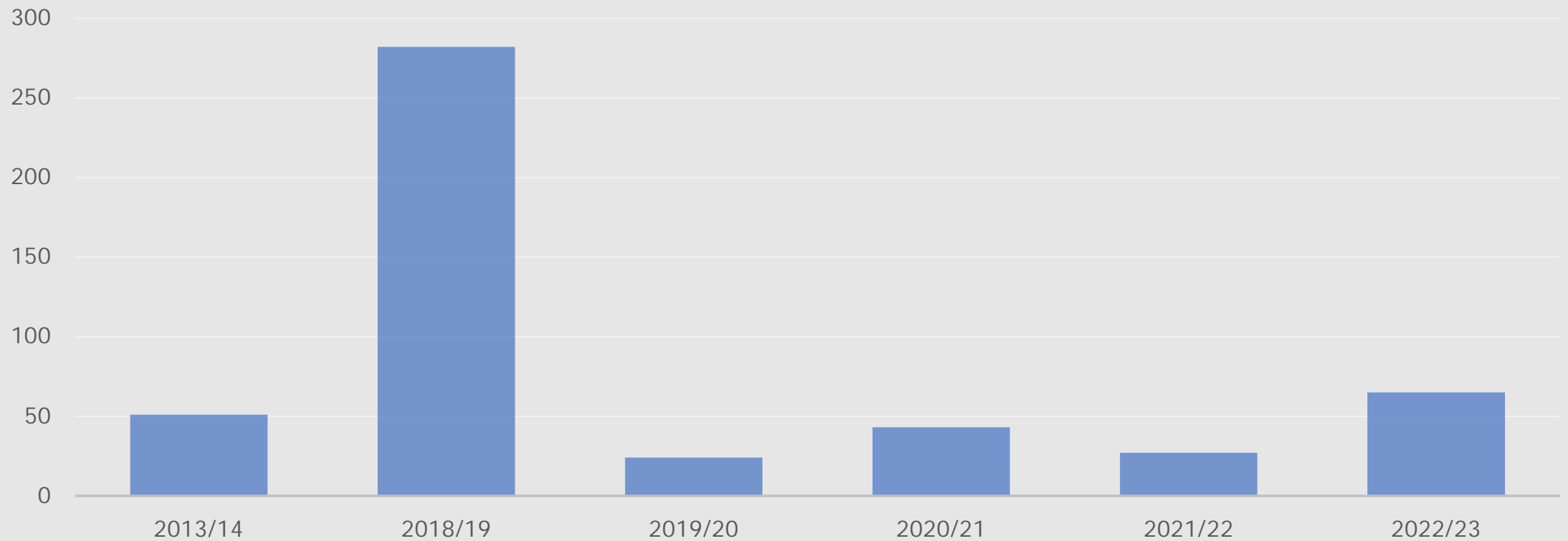
Wasservogelzählung Simssee

Blässhuhn



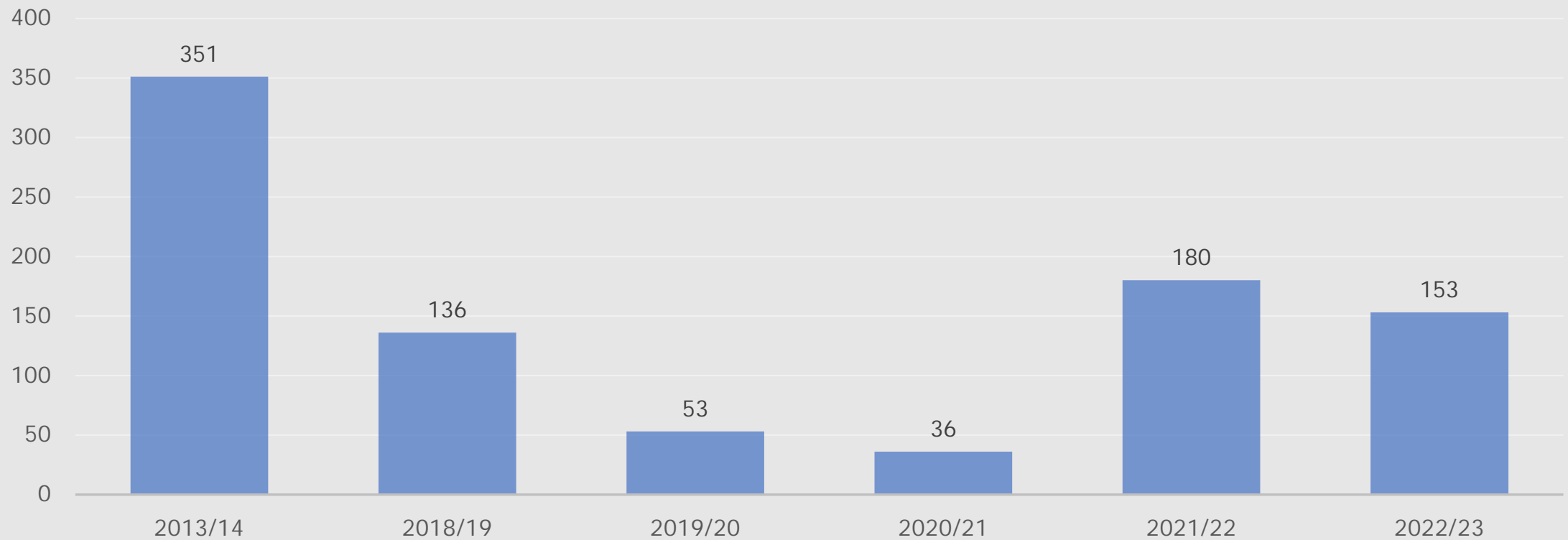
Wasservogelzählung Simssee

Tafelente



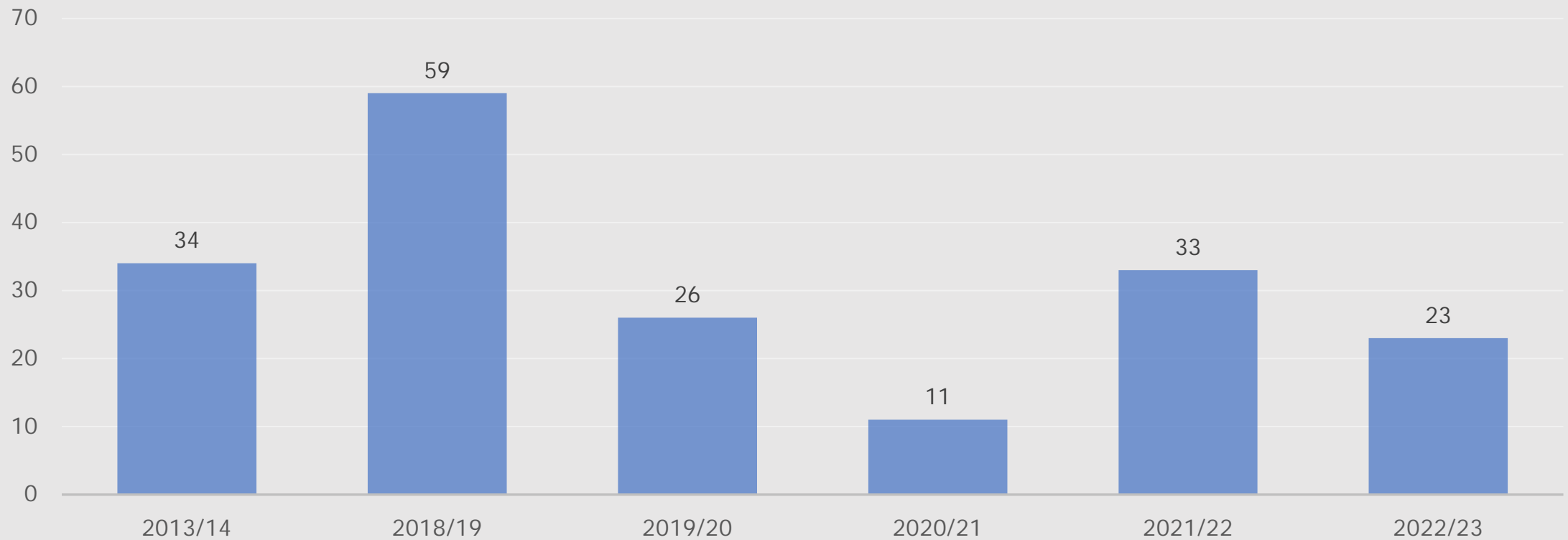
Wasservogelzählung Simssee

Reiherente



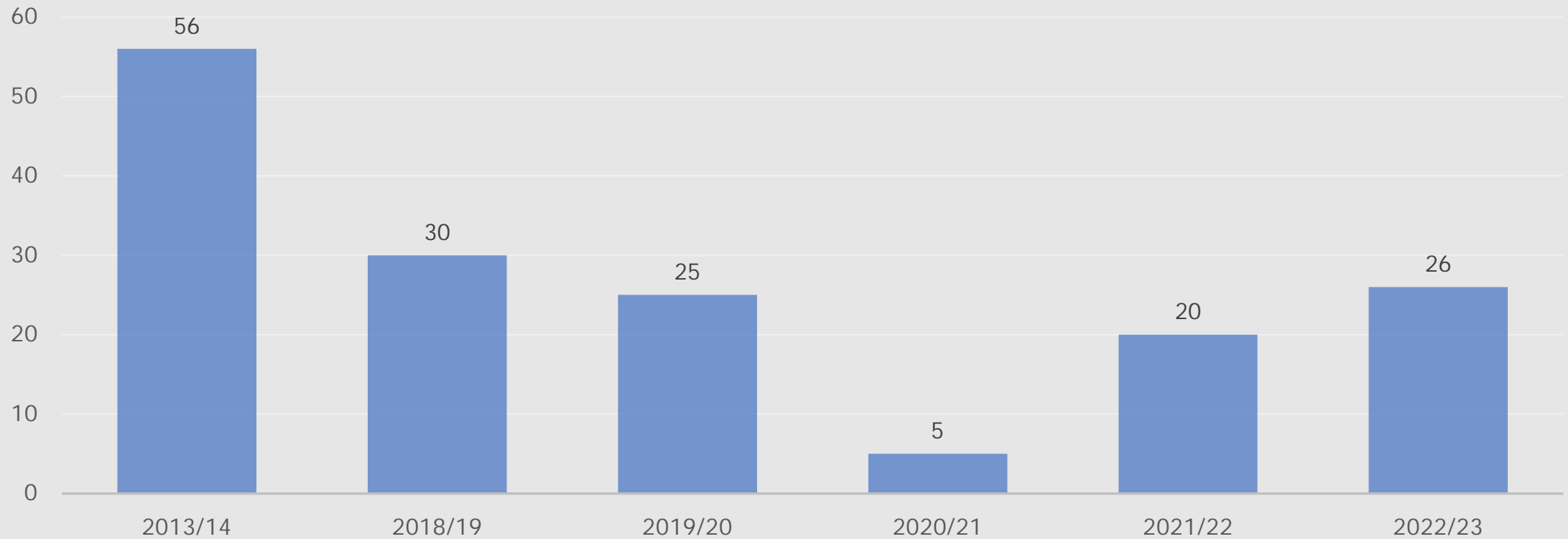
Wasservogelzählung Simssee

Krickente



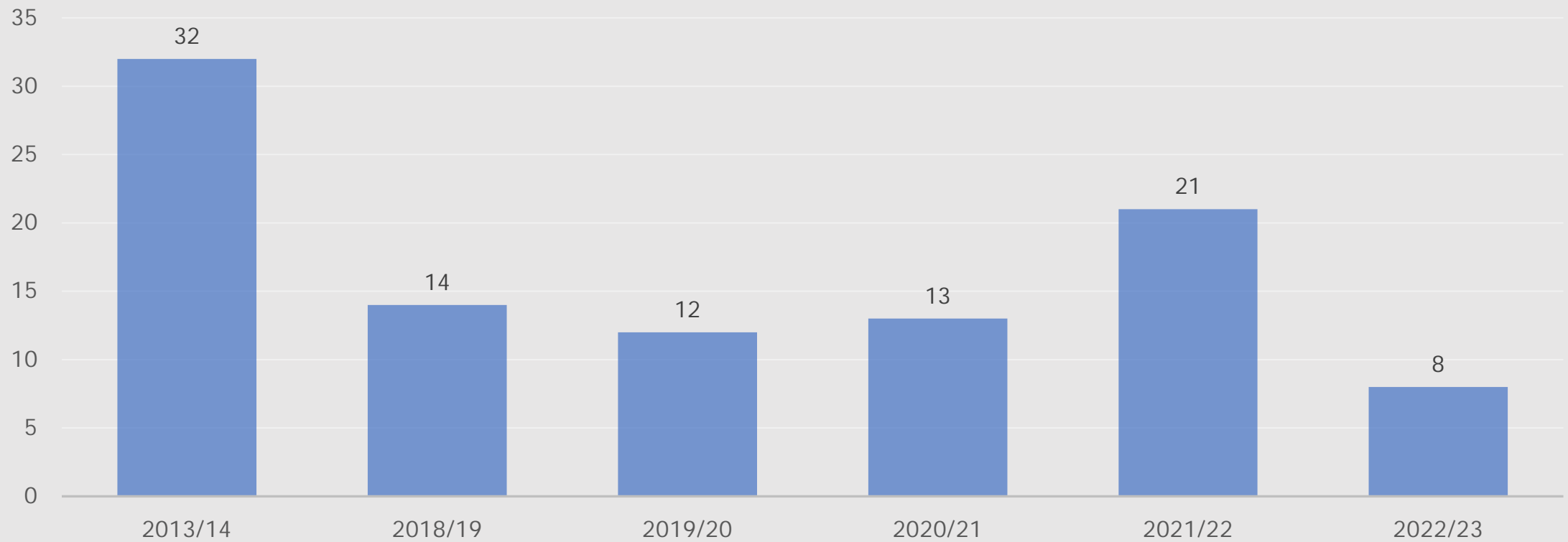
Wasservogelzählung Simssee

Schellente



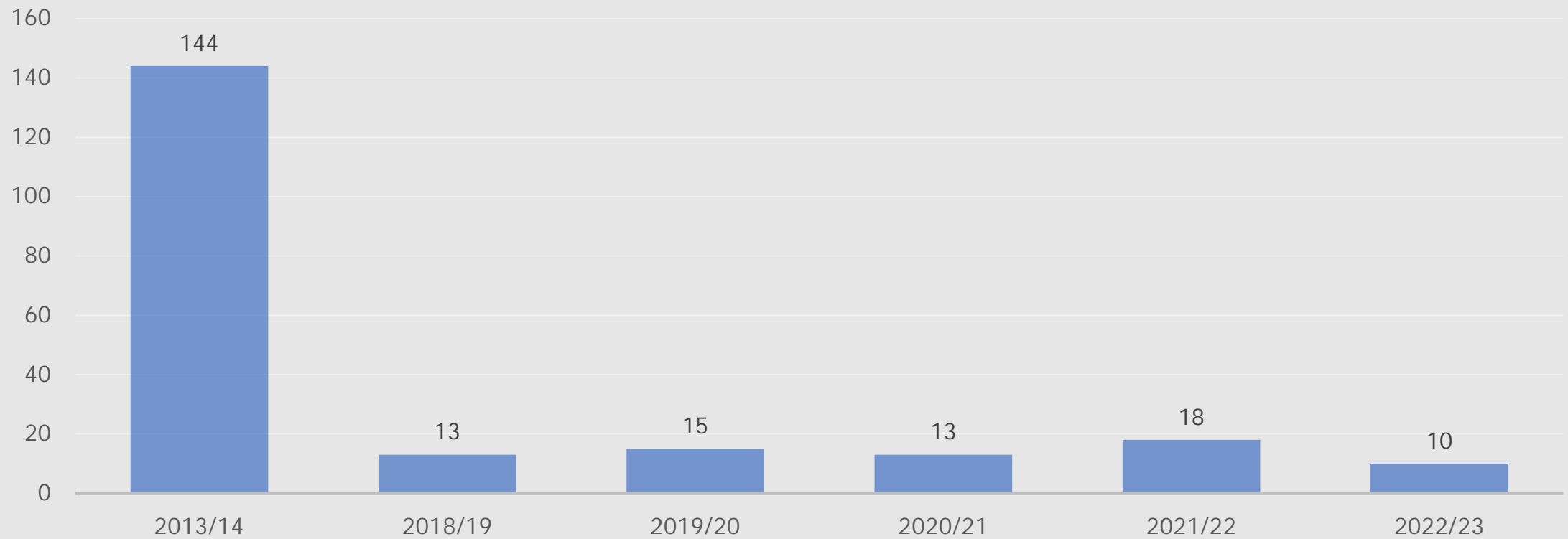
Wasservogelzählung Simssee

Silberreiher



Wasservogelzählung Simssee

Lachmöwe



Vielen Dank für Ihre Aufmerksamkeit

Das Team kann noch
Verstärkung brauchen!
rosenheim@lbv.de